

REGISTRE SANTE SECURITÉ AU TRAVAIL DEMATERIALISE



Présentation du Registre Santé Sécurité au Travail

Un registre SST, pour quoi faire ?

- * **Permettre à tout personnel ou usager de signaler une situation** qu'il considère comme anormale ou susceptible de porter atteinte soit à l'intégrité physique et la santé des personnes, soit à la sécurité des biens. La notion de « **tout personnel et usager »** signifie « **toute personne travaillant dans l'établissement ou fréquentant habituellement ou occasionnellement l'établissement »**.

- * **Assurer la traçabilité de la prise en compte du problème** afin d'assurer dans les meilleurs délais le traitement des signalements.
Le chef d'établissement, l'IEN ou le chef de service doit viser la fiche et apporter des solutions pour faire cesser le risque exposé par la fiche.
Si les problèmes sont complexes ou impossibles à résoudre au niveau de l'établissement, **la fiche du registre pourra être transmise aux supérieurs hiérarchiques et aux CHSCT concernées** qui disposent soit des compétences en sécurité, hygiène et conditions de travail, soit des moyens matériels et financiers. La fiche du registre est alors prise en charge dans le cadre de la démarche d'évaluation des risques et du document unique d'évaluation des risques (DUER).

- * **Conserver un historique des signalements** pour exploiter le registre dans le cadre de la démarche d'évaluation des risques (DUER) et d'élaboration du programme annuel d'actions de prévention.

- * **S'inscrire dans la démarche de traitement départementale et académique par les CHSCT.**

COMMENT S'Y CONNECTER ?

Il faut se connecter à l'adresse suivante :

Adresse : https://extranet.ac-normandie.fr/sante_securite/

L'écran de connexion suivant apparaît :

Il faut saisir votre identifiant de boîte mail académique et le mot de passe associé



accédez à vos applications

Authentification

Identifiant	<input type="text"/>
Mot de Passe	<input type="password"/>

Valider



Vous arrivez sur l'écran principal du RSST Dématérialisé,
La rubrique Contact est détaillée ci-dessous



Qui contacter en cas de problème ?

Pour toute question d'ordre réglementaire ou de conseil, contacter : **M. Laurent GUICHARD - 02.31.30.16.64- conseiller-prevention-sst@ac-normandie.fr**

En cas de souci informatique, contacter : **La Plate-Forme d'Assistance Informatique : <https://assistance.ac-normandie.fr>**


× Fermer

La rubrique Réglementation renvoie sur la page :

https://www.legifrance.gouv.fr/affichTexteArticle.do;jsessionid=58A8EECBC102A8A6BB87318D515ADE8E.tpdjo08v_2?idArticle=LEGIARTI000024283910&cidTexte=LEGITEXT000006063791&dateTexte=20131120

La rubrique Type de risques est détaillé dans la partie Ajout d'un signalement un peu plus loin

Il faut choisir l'établissement concerné par la situation de travail observé. Dans la majorité des cas, vous n'avez qu'un établissement sauf pour :
Les collègues en service partagé (plusieurs établissements, collège et segpa d'un même établissement, lycée et Section enseignement professionnel d'un même établissement)



Région académique
NORMANDIE

académie
Rouen

Application REGISTRE SANTE & SECURITE AU TRAVAIL - Module de saisie Extranet -

Utilisateur : M. Arnaud Sampic
Profil : CHSCT académique

[Sélectionner un établissement](#) [Contact](#) [Règlementation](#) [Types de risque](#) [Manuels utilisateurs](#) [Quitter](#)

Sélectionner un établissement

Etablissement :

Valider

Vous arrivez sur la page du RSST de l'établissement, les signalements déjà présents s'affichent

cliquer sur Ajouter un signalement pour créer un nouveau signalement



Application REGISTRE SANTE & SECURITE AU TRAVAIL
- Module de saisie Extranet -
>> Etablissement : 0761951H - COLLEGE HENRI DE NAVARRE 76760 YERVILLE

Utilisateur : M. Arnaud Sampic
Profil : CHSCT académique

Autre établissement | Tableau de bord Consultation | **Tableau de bord Etablissement** | Contact | Règlementation | Types de risque | Manuels utilisateurs | Quitter

Filtrer les signalements (Cliquez pour afficher ou pour masquer) | **Ajouter un signalement** | Export PDF

DATE SAISIE	DATE EVENEME...	REF.	SIGNALEMENT	TYPE DE RISQUE	AUTEUR	ETAT *	NB SUIVI...	DETAIL	MODIFIER	IMPRIMER
Aucune donnée à afficher										

Aller à la page : 1 Lignes par page : 10 0-0 sur 0

* Valeurs possibles : Saisi, Visé CE/Vu DIR/Visé IEN/D, Suivi

Un écran d'information apparaît, **Bien le lire avant de saisir son signalement**

Utilisation de l'application RSST dématérialisée

INFORMATIONS UTILES A L'UTILISATION DE LA VERSION DEMATERIALISEE DU REGISTRE SANTE ET SECURITE AU TRAVAIL

- Ce registre dématérialisé, géré par les services de l'Académie e Rouen, permet à chaque personnel, ayant une adresse académique, de saisir toutes les observations ou suggestions qu'il juge opportun de formuler dans le domaine de la prévention des risques professionnels et l'amélioration des conditions de travail.
- Tout signalement sera lu par le responsable hiérarchique ainsi que par le directeur d'école. Cet outil permet aussi de consulter les suivis des signalements saisis par les personnels ou par les services compétents. Vous recevrez un mél automatique à chaque étape de traitement de votre signalement.
- Ce registre peut être consulté par tous les personnels de l'école, de l'EPLÉ ou du service concerné mais aussi par l'administration, l'Inspecteur Santé et Sécurité au Travail, les assistants et conseillers de prévention ainsi que par les représentants des personnels des Comités Hygiène Santé et Conditions de Travail départementaux et académique.
- Lors de la saisie d'un signalement, il est demandé :
 - De ne mentionner aucune information nominative (obligation CNIL). Il pourra vous être demandé de compléter, par un autre moyen, votre signalement.
 - De décrire les faits en relatant l'évènement ou la situation à risque ou susceptible de le devenir afin d'en permettre sa compréhension.
- Une utilisation abusive (dénonciation calomnieuse, diffamation....) pourrait engager la responsabilité de l'auteur de ces propos.
- Conformément à la loi "informatique et libertés" du 6 janvier 1978 modifiée en 2004, vous bénéficierez d'un droit d'accès et de rectification aux informations qui vous concernent que vous pouvez exercer en vous adressant au service juridique de l'Académie de Rouen.



Saisir les différentes parties de votre signalement

 **Application REGISTRE SANTE & SECURITE AU TRAVAIL**
- Module de saisie Extranet -
>> Etablissement : 0761951H - COLLEGE HENRI DE NAVARRE 76760 YERVILLE

Utilisateur : M. Arnaud Sampic
Profil : CHSCT académique

Création d'un signalement | Contact | Règlementation | Types de risque | Manuels utilisateurs | Retour

Caractéristiques du signalement

Nom de l'auteur :	M. Arnaud Sampic
Statut de l'auteur * :	Agent Etat - Enseignant
Etablissement :	0761951H - COLLEGE HENRI DE NAVARRE 76760 YERVILLE
Intitulé * :	<input type="text"/> (50 caractères maximum)
Date de l'événement :	<input type="text"/> 
Type de risque : <i>Renseignement non obligatoire</i>	Non renseigné 

Sur les 2 diapositives suivantes, vous trouverez la liste des risques déjà répertoriés.

Si aucune catégorie ne correspond à votre situation de travail, choisir « Autres »

Nomenclature des types de risque



LIBELLE	DESCRIPTION
Activité physique, postures, manutention	Efforts physiques intenses et répétés, postures contraignantes, port ou manutention de charges, ...
Agents biologiques	Exposition à des agents biologiques (contamination, infection, allergie) par inhalation, ingestion ou contact
Agression et/ou violence physique (avec ou sans violence verbale)	Agressions physiques et expression de la violence ; risques psychosociaux (RPS)
Agression et/ou violence verbale (sans violence physique)	Agressions verbales et expression de la violence ; risques psychosociaux (RPS)
Ambiance thermique	Exposition à des températures très basses ou très élevées
Aménagement des locaux de travail	Défaut des Locaux de travail, non-respect d'une démarche ergonomique, défaut d'éclairage ou éclairage inadapté, travail sur ordinateur et autres écrans
Bruit	Exposition au bruit
Chute d'un individu, d'un objet, choc avec un élément	Chute de plain-pied, de hauteur, chute d'objet, choc avec un élément matériel...
Circulation routière	Circulation routière des véhicules, à l'intérieur ou à l'extérieur de l'établissement, co-activité piéton-engins véhicules, déplacements à l'extérieur
Circulations internes	Chemins, escaliers, ascenseurs, accessibilité

Nomenclature des types de risque

Electricité	Risque de contact avec une partie métallique sous tension ou un conducteur électrique, défaut d'équipements électriques
Equipements de travail et de protection	Equipements de travail, machines, systèmes, appareils, outillage, maintenance, entretien, équipements de protection collectifs et/ou individuels
Hygiène et sanitaire	Règles d'hygiène élémentaires et/ou d'hygiène alimentaire, sanitaires, vestiaires
Incendie et explosion	Incendie ou/et explosion, issues de secours, alarme incendie, installations, activités...
Intervention d'entreprises extérieures	Gêne ou risque occasionné par la Co activité avec des entreprises extérieures dans l'établissement.
Organisation des secours	Organisation des secours, protocoles, ...
Conditions de travail difficiles (organisation, charge mentale...)	Organisation et conditions de travail ; charge mentale, risques psychosociaux (RPS)
Produits dangereux, risque chimique et cancérigène (dont amiante)	Utilisation, stockage et gestion des déchets de produits chimiques dangereux, produit cancérigène, mutagène et reprotoxique (CMR), fiches de données de sécurité (FDS)
Rayonnements et champs électro magnétiques	Exposition aux rayonnements (lasers, ultraviolets, ionisants, non ionisants, radon...) et aux champs électromagnétiques
Autres	Soit aucune catégorie ne correspond au signalement, soit plusieurs catégories correspondent au signalement, soit autres types de signalement
Non renseigné	La catégorie n'est pas renseignée par l'auteur

✕ Fermer

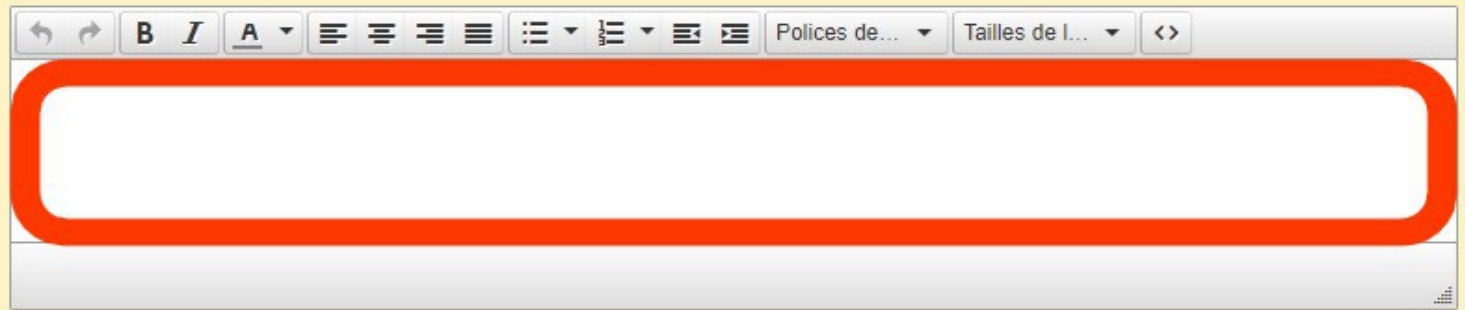
Vous devez décrire votre situation de travail dégradé de façon factuelle en respectant les consignes du préambule.

Vous pouvez également proposer des solutions si vous en avez pour supprimer les risques générés par votre situation de travail

Saisie du signalement

Observations / Suggestions / Evénement * :

Attention : Aucune information nominative ne doit figurer dans cette zone !



A rich text editor toolbar with various icons for text formatting and editing. The icons include undo, redo, bold (B), italic (I), underline (A), text color, background color, bulleted list, numbered list, link, unlink, font face (Polices de...), font size (Tailles de l...), and a full screen icon (<>). Below the toolbar is a large, empty text input area with a red border, indicating it is a required field.

* : Champs obligatoires

✕ Annuler la saisie

✓ Valider la saisie

ATTENTION ! Une fois validée, la fiche ne peut plus être supprimée

Une fois le signalement enregistré, vous pouvez l'afficher depuis le tableau de bord de l'établissement, **en cliquant sur Suivi du signalement** vous aurez accès à l'historique des réponses apportées par votre supérieur hiérarchique

Visualisation du signalement

Détail du signalement

Suivi du signalement

Etablissement : 0760110G - LYCEE GENERAL ET TECHNOLOGIQUE MARCEL SEMBAT 76300 SOTTEVILLE LES ROUEN

Référence : 2

Date de saisie : Vendredi 10 Mai 2019


Date de dernière mise à jour : Vendredi 10 Mai 2019

Auteur :
Nom : M. test_RSST_ENS2D1 test_RSST_ENS2D1
Statut : Agent Etat - Enseignant
Mél. : test_RSST_ENS2D1@ac-rouen.fr

Etat : Suivi (Dernier suivi le Vendredi 10 Mai 2019 par MM Corinne test_RSST_DIR)

Intitulé : test N3

Date de l'événement : Mercredi 10 Avril 2019

Type de risque : Ambiance thermique 

Observations / Suggestions / Evénement : Chauffage

L'historique du suivi de votre signalement

Visualisation du signalement ✕

Détail du signalement **Suivi du signalement**

SUIVI	PAR	LE
en cours	MM Corinne test_RSST_DIR	Vendredi 10 Mai 2019

✕ Fermer